



# Rapport financier 2024-2025

Paul Bougon  
*Trésorier*

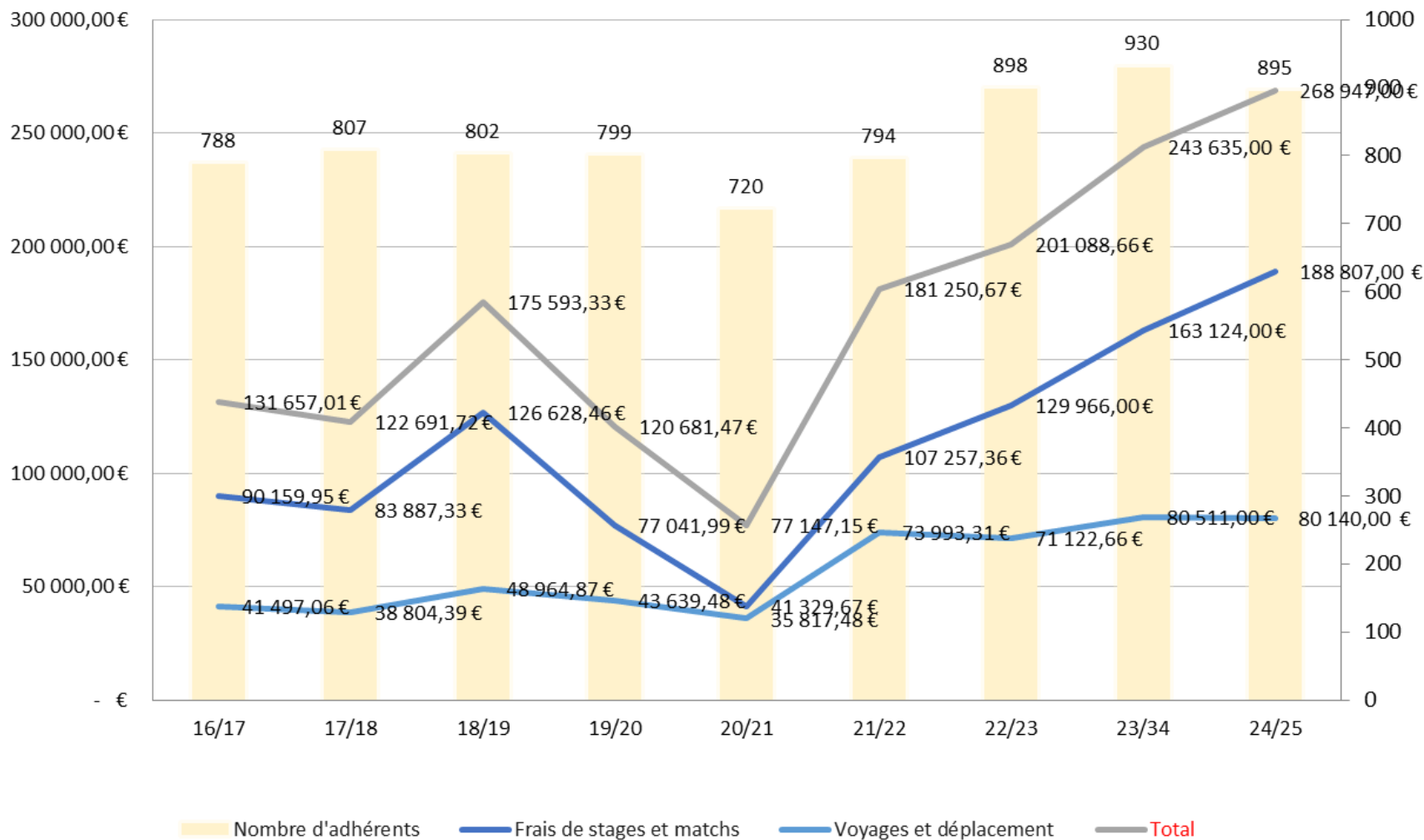


# Résultat 2024/2025

<i><b>COMPTE DE RESULTAT</b></i>	<i><b>2024/2025</b></i>	<i><b>2023/2024</b></i>
<i><b>PRODUITS D'EXPLOITATION</b></i>		
Cotisations	385 907	405 051
Ventes de biens	27 391	22 243
Prestations de service	20 622	23 335
Subventions d'exploitation	365 746	443 452
Dons et Mécénat	14 910	
Contributions financières		
Reprises sur dépréciations et provisions		
Produits des cessions d'immobilisations	8 000	23 100
Utilisations des fonds dédiés	6 633	4 516
Autres produits	174 211	163 843
Total	<b>1 003 420</b>	<b>1 085 539</b>
<i><b>CHARGES D'EXPLOITATION</b></i>		
Achats de marchandises		
Variation de stock	3 824	-4 417
Autres achats et charges externes	542 188	585 111
Aides financières		
Impôts et taxes	24 819	26 325
Salaires	270 576	271 127
Cotisations sociales	97 443	89 880
Dotations aux amortissements	162 818	141 308
Dotations aux dépréciations		
Dotations aux provisions		
Valeurs comptables des immobilisations cédées		
Reports en fonds dédiés		
Autres charges	3 780	1 630
Total	<b>1 105 448</b>	<b>1 110 964</b>
<i><b>RESULTAT D'EXPLOITATION (I)</b></i>	<b>-102 029</b>	<b>-25 425</b>

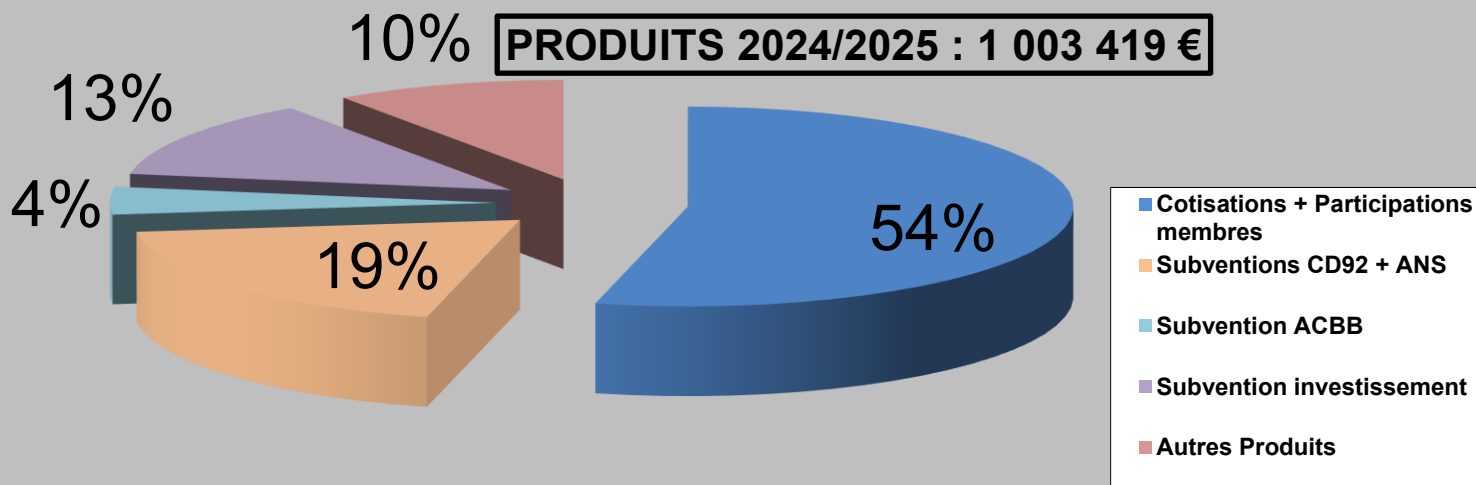
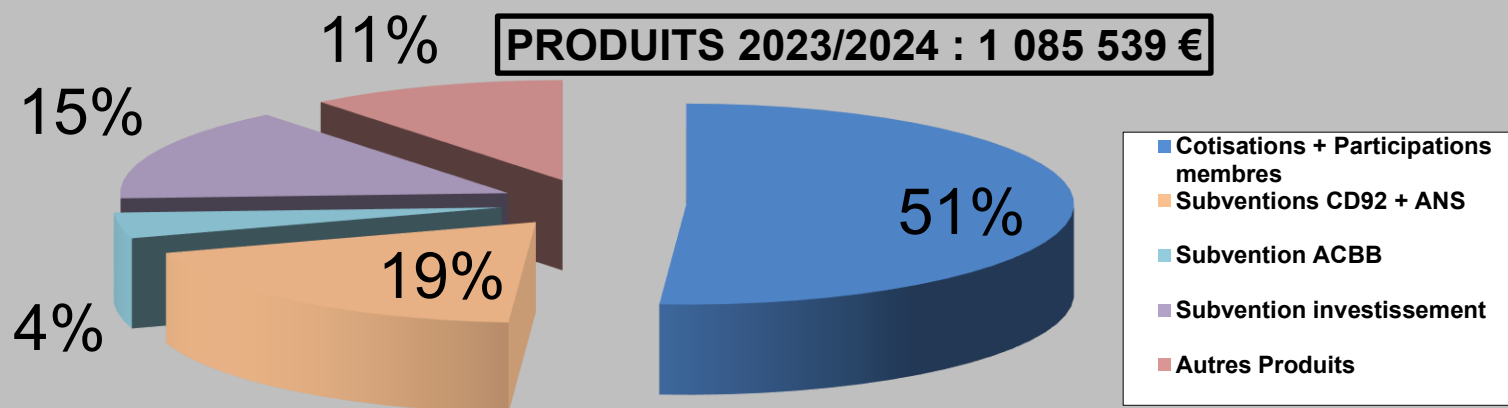
# Frais de déplacement / frais de stages et matchs

Evolution du nombre d'adhérents, de licenciés des frais de stages et matchs et des frais de déplacement



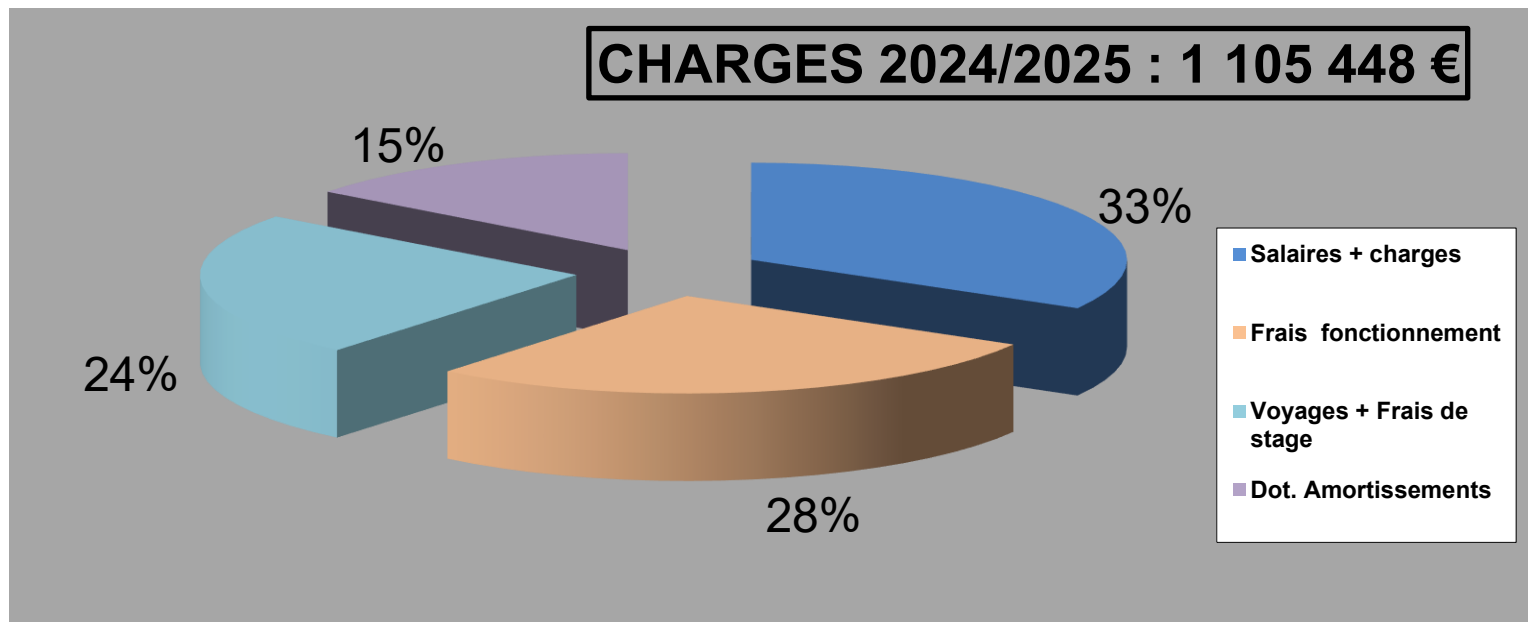
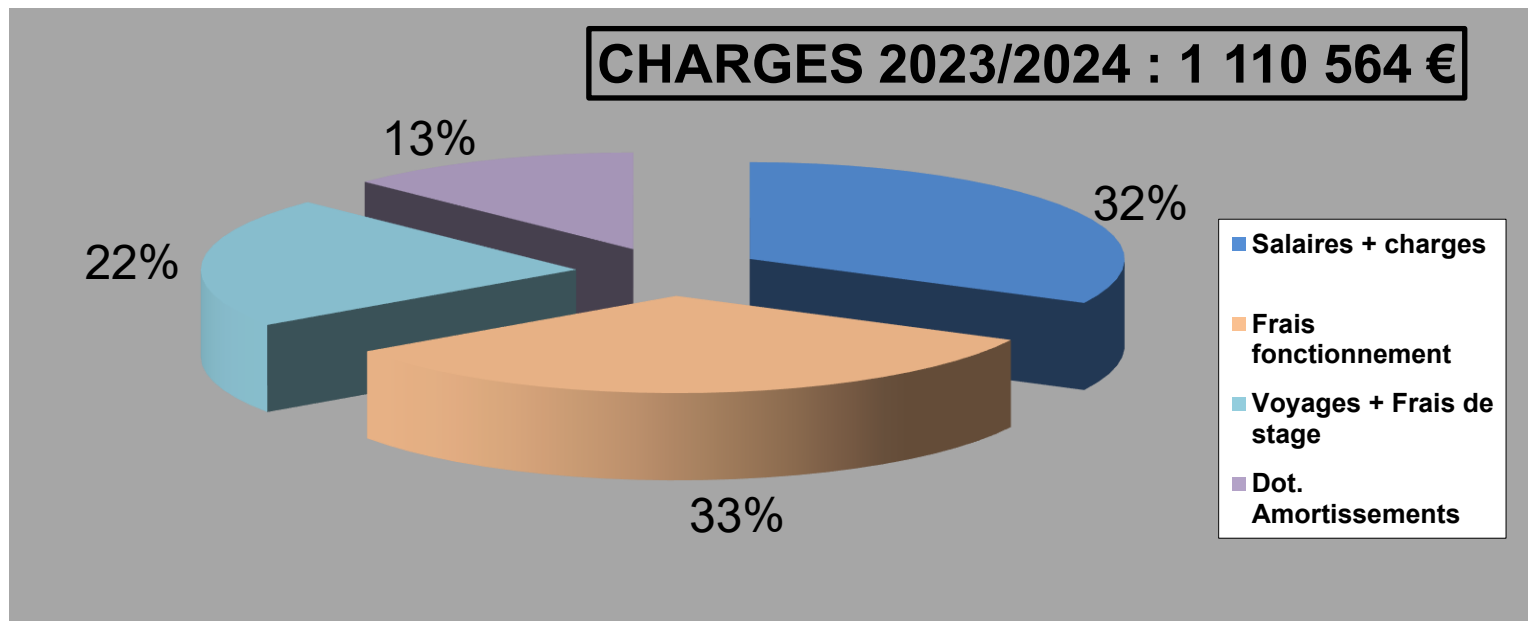


# Produits saison 2024/2025 vs 2023/2024





# Charges saison 2024/2025 vs 2023/2024





# Bilan au 30/06/2025

ACTIF	30.06.2025			30.06.2024	PASSIF	30.06.2025	30.06.2024
	Brut	Amort. & Dépréciation	Net				
<b>ACTIF IMMOBILISE</b>					<b>FONDS PROPRES</b>		
Immobilisations incorporelles					Fonds propres (avant affectation)	70 704	96 129
Terrains					Résultat de l'exercice	-102 029	-25 425
Constructions	8 640	8 640			Subventions d'investissement	430 731	359 195
Matériels d'activités	1 546 090	1 081 164	464 925	398 456	Total	399 407	429 899
Autres immobilisations corporelles	192 502	120 527	71 975	45 732	<b>FONDS DEDIES &amp; PROVISIONS</b>		
Immobilisations en cours					Fonds dédiés	21 683	28 316
Autres prêts et titres immobilisés					Provisions pour risques		
Dépôts et cautionnements	500		500	500	Provisions pour charges		
Total	1 747 732	1 210 332	537 400	444 688	Total	21 683	28 316
<b>ACTIF CIRCULANT</b>					<b>DETTES</b>		
Stocks	34 933		34 933	38 757	Emprunts et dettes assimilées		42 345
Usagers - clients					Compte de liaison (créditeur)	90 343	
Compte de liaison (débiteur)				54 728	Fournisseurs	13 345	15 265
Autres créances	14 889		14 889	84 644	Dettes fiscales et sociales	40 596	42 243
Charges constatées d'avance	31 066		31 066	30 515	Autres dettes	17 182	5 113
Trésorerie	42 837		42 837		Produits constatés d'avance	78 567	90 150
Total	123 723		123 723	208 644	Total	240 034	195 116
Total	1 871 456	1 210 332	661 124	653 332	Total	661 124	653 332



# Investissements

Après deux saisons dont le plan d'investissement a été fortement affecté par la remise à niveau du parc à bateaux compétition, à la suite du sinistre du championnat de France senior à Vichy en 2022, les investissements ont été concentrés sur la reprise de la politique de renouvellement progressif de l'ensemble du parc à bateaux et des véhicules :

Acquisitions 2024-25 :

- 1 camion Ford transit (renouvellement)
- 10 ergomètres, 4 BikeErg et 1 strenghtErg (renouvellement)
- 11 paires d'aviron de couple + 4 avirons de couple (réassort)
- 2 pair-oars d'occasion (Empacher)
- 1 projecteur pour les séances loisir sur le deck
- Matériel informatique