



# Rapport financier 2021-2022

Paul Bougon  
*Trésorier*

Nicolas Rousselin  
*Commission finances (ex trésorier)*



# Ordre du jour

- Résultat 2021 - 2022
- Bilan



# Résultat

-Dont subvention municipale 46 365,00

|                                      |            |
|--------------------------------------|------------|
| - Dont aides à l'emploi              | -3556      |
| - Dont subvention ANS                | 27 333,33  |
| - Dont subventions autres            | 148 500    |
| - Dont aide région IDF               | 1 5003     |
| - Dont Nautique 92                   | 27 000     |
| - Dont subvention département aviron | 120 000,00 |

| LIBELLES<br>SAISON                     | AVIRON            | AVIRON            | AVIRON            |
|--|-------------------|-------------------|-------------------|
|  | 2021/2022         | 2020/2021         | 2019/2020         |
| <b>NOMBRE D'ADHERENTS</b>              | <b>794</b>        | <b>720</b>        | <b>799</b>        |
| RESSOURCES EXTERNES                    |                   |                   |                   |
| -Subventions recues (741/741100)       | 46 365,00         | 53 000,00         | 53 000,00         |
| -Subventions interne ACBB.(742)        |                   |                   |                   |
| -Subventions specif.(743/744/747/748)  | 172 276,71        | 192 783,29        | 146 850,00        |
| RECETTES DIVERSES                      | 16 200,02         | 4 777,47          | 13 847,69         |
| COTISATIONS                            | 371 510,16        | 286 419,35        | 346 370,00        |
| PARTICIPATIONS MEMBRES (758002+758003) | 57 740,75         | 27 998,00         | 63 363,48         |
| RECUPERAT FRAIS ADMINIST (706800)      |                   |                   |                   |
| REVERST FRAIS ADMINIST (628).          | -16 275,00        | -15 120,00        | -16 779,00        |
| AUTRES PRODUITS (75)                   | 108 584,96        | 101 959,79        | 90 694,54         |
| REVERST SECTIONS (758001)              |                   |                   |                   |
| PENALITES DE RETARD (628105)           |                   |                   |                   |
| REPRISE PROVISION                      |                   |                   |                   |
| TRANSFERT DE CHARGES                   |                   | 1 303,73          |                   |
| <b>PRODUITS D'EXPLOITATION</b>         | <b>756 402,60</b> | <b>653 121,63</b> | <b>697 346,71</b> |
| <b>(TOTAL I)</b>                       |                   |                   |                   |
| ACHATS EQUIPEMENT                      | 24 668,44         | 17 583,98         | 11 412,45         |
| VARIATION DES STOCKS                   | -5 628,12         | -1 373,67         | -5 933,28         |
| ACHATS NON STOCKES                     | 27 785,38         | 15 620,72         | 15 755,91         |
| SERVICES EXTERIEURS                    | 354 686,09        | 196 806,05        | 269 600,53        |
| -DONT FRAIS DE STAGE ET MATCH          | 112 537,37        | 41 329,67         | 77 041,99         |
| -DONT VOYAGES ET DEPLACEMENTS          | 73 993,51         | 35 817,48         | 43 639,48         |
| IMPOTS ET TAXES                        | 21 652,35         | 20 168,56         | 19 290,61         |
| SALAIRES                               | 211 049,12        | 212 626,31        | 220 033,97        |
| CHARGES SOCIALES                       | 71 208,98         | 13 453,18         | 65 867,45         |
| DOT. AMORTISSEMENTS                    | 129 304,93        | 128 650,44        | 114 875,24        |
| DOT. PROVISIONS ET FONDS DEDIES        |                   | 16,99             |                   |
| AUTRES CHARGES                         | 465,61            | 269,50            | 230,00            |
| <b>CHARGES D'EXPLOITATION</b>          | <b>835 192,78</b> | <b>603 822,06</b> | <b>711 132,88</b> |
| <b>(TOTAL II)</b>                      |                   |                   |                   |
| <b>RESULTAT EXPLOITATION</b>           | <b>-78 790,18</b> | <b>49 299,57</b>  | <b>-13 786,17</b> |
| PRODUITS FINANCIERS                    |                   |                   |                   |
| CHARGES FINANCIERES                    |                   |                   | 62,10             |
| <b>RESULTAT COURANT</b>                |                   | <b>49 299,57</b>  | <b>-13 848,27</b> |
| PRODUITS EXCEPTIONNELS                 | 60 478,27         | 26 068,62         | 27 180,93         |
| CONTRIBUTION S.G. AUX SECTIONS         |                   |                   |                   |
| CHARGES EXCEPTIONNELLES                | 4 625,78          | 2 544,28          | 127,27            |
| <b>RESULTAT</b>                        | <b>-22 937,69</b> | <b>72 823,91</b>  | <b>13 205,39</b>  |

-Dont produits sur exercices antérieurs 19 499,62

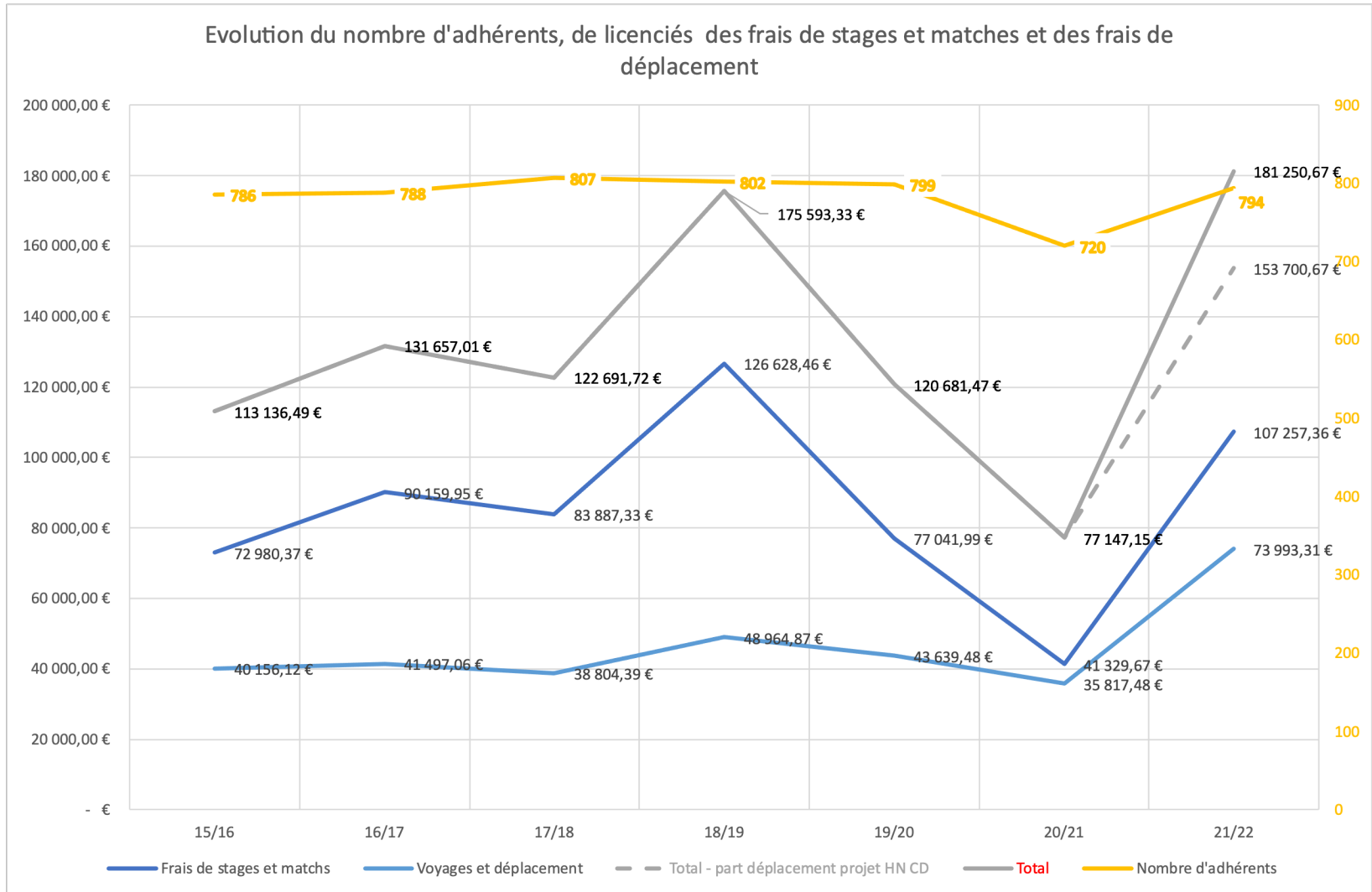


# A propos du résultat

- Règlement de fluides non adressés sur exercices précédents : 11 630 €
- Ecart prévision de subvention municipale (hyp. Reconduction 2020/2021) : 6 635 €
- Ecart prévision frais de stages et matchs (hyp. Reconduction 2018/2019) : 5 657 €



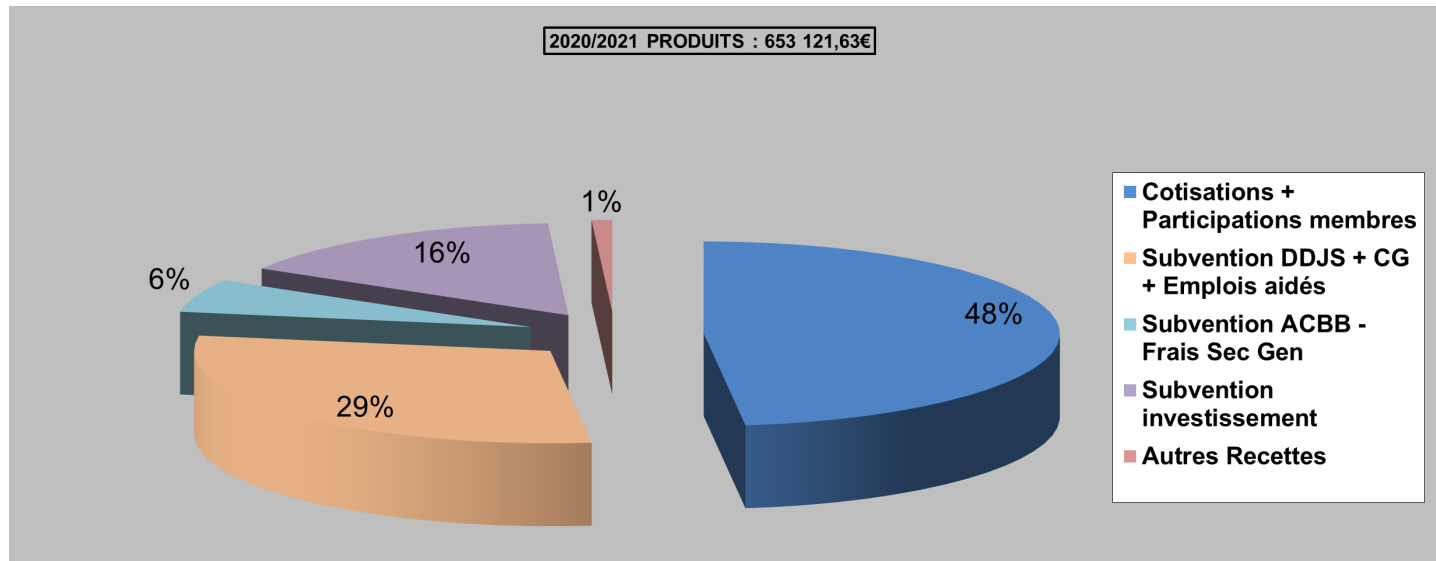
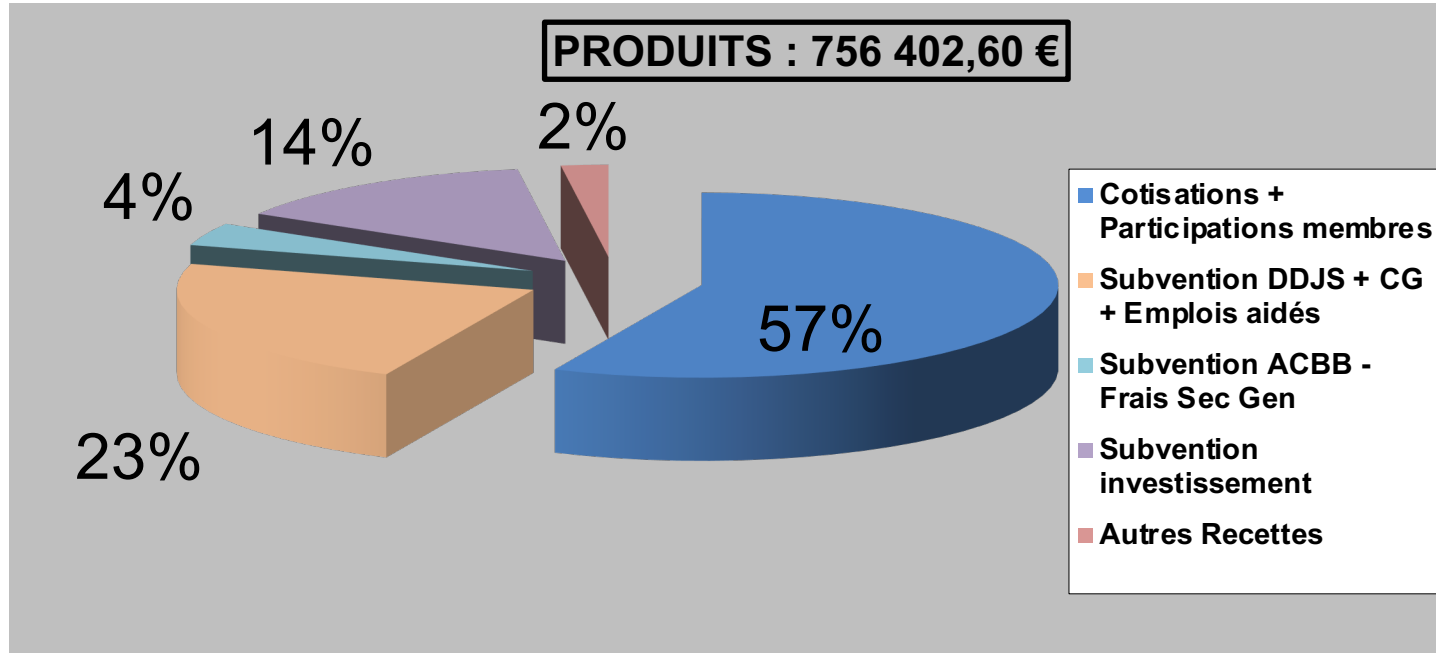
# Frais de déplacement / frais de stages et matches





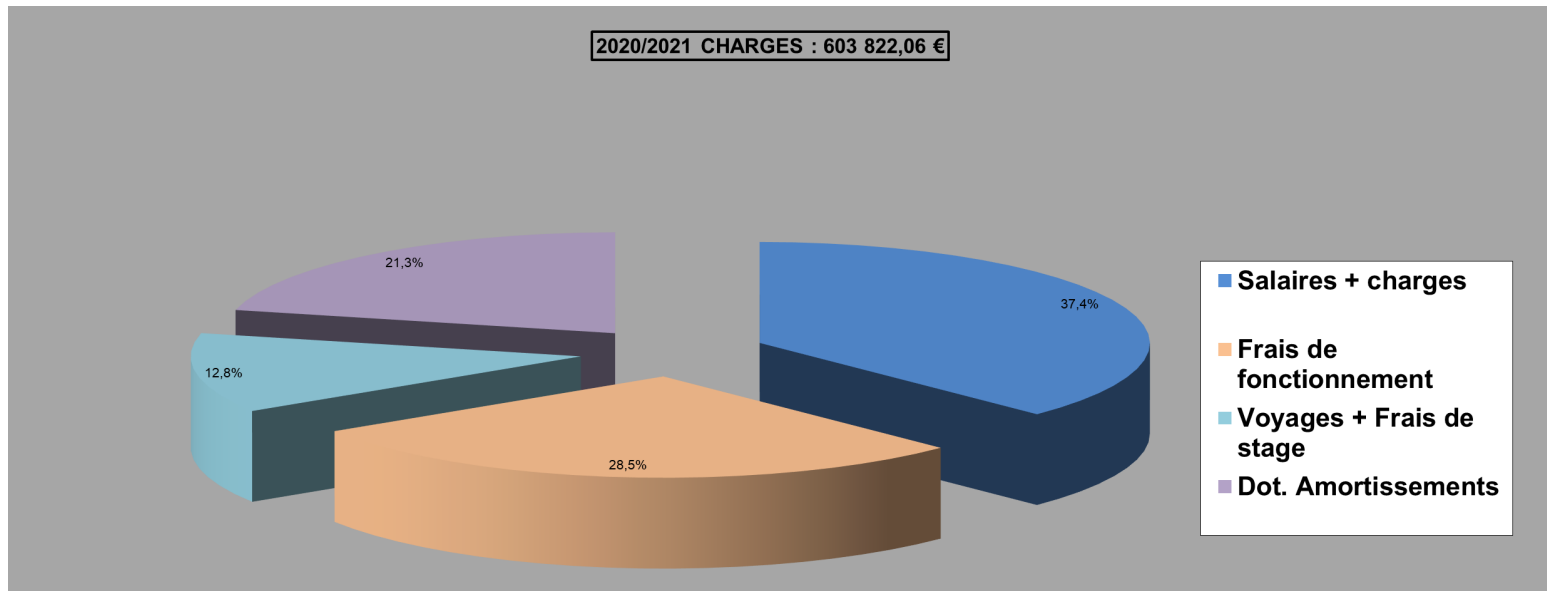
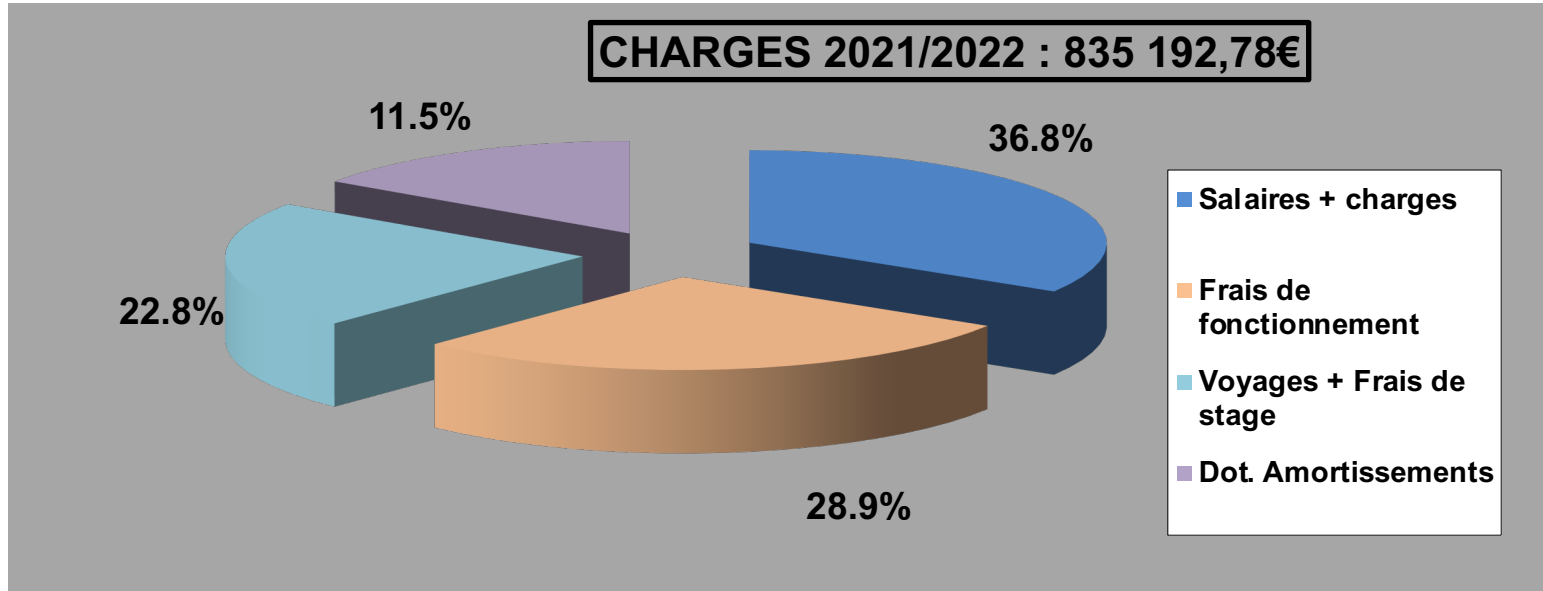


# Produits saison 2021/2022 vs 2020/2021





# Charges saison 2021/2022 vs 2020/2021








# Bilan au 30/06/2021

| ACTIF                              | 30.06.22            |                     |                   | 30.06.21          | 30.06.20          | PASSIF                               | 30,06,22          | 30.06.21          | 30.06.20          |
|------------------------------------|---------------------|---------------------|-------------------|-------------------|-------------------|--------------------------------------|-------------------|-------------------|-------------------|
|                                    | Brut                | Amort/Prov.         | Net               | Net               | Net               |                                      |                   |                   |                   |
| <b>ACTIF IMMOBILISE</b>            |                     |                     |                   |                   |                   | <b>FONDS PROPRES &amp; ASSIMILES</b> |                   |                   |                   |
| Logiciels informatiques            |                     |                     |                   | 0,00              |                   | Fonds propres                        | 167 021,14        | 168 104,47        | 154 899,08        |
| Constructions et agencements       | 8 640,41            | 8 640,41            | 0                 | 0,00              |                   | Résultat de l'exercice               | -22 937,70        | 72 823,91         | 13 205,39         |
| Matériels d'activités              | 1 099 090,38        | 881 630,33          | 217 460,05        | 275 295,76        | 296 951,34        | Subvention d'investissement          | 227 504,50        | 286 114,12        | 317 944,71        |
| Autres immobilisations corporelles | 159 527,91          | 122 383,06          | 37 144,85         | 52 997,82         | 62 865,00         | <b>TOTAL FONDS PROPRES</b>           | <b>371 587,94</b> | <b>527 042,50</b> | <b>486 049,18</b> |
| Immobilisations en cours           |                     |                     |                   | 0,00              |                   | <b>PROVISIONS ET FONDS DEDIES</b>    |                   |                   |                   |
| Prêts et titres immobilisés        |                     |                     |                   | 0,00              |                   | Fonds dédiés                         |                   |                   |                   |
| Dépôts et cautionnements           |                     |                     |                   | 0,00              |                   |                                      |                   |                   |                   |
| <b>TOTAL ACTIF IMMOBILISE</b>      | <b>1 267 258,70</b> | <b>1 012 653,80</b> | <b>254 604,90</b> | <b>328 293,58</b> | <b>359 816,34</b> | <b>TOTAL PROVISIONS</b>              | <b>0,00</b>       | <b>0,00</b>       | <b>0,00</b>       |
| <b>ACTIF CIRCULANT</b>             |                     |                     |                   |                   |                   | <b>DETTES</b>                        |                   |                   |                   |
| Stocks                             |                     |                     | 28 477,79         | 22 849,67         | 21 476,00         | Emprunts                             |                   |                   |                   |
| Avances et acomptes versés         |                     |                     | 17 986            | 1 800,00          | 5 500,00          | Découverts bancaires                 |                   |                   |                   |
| Usagers                            |                     |                     |                   |                   |                   | Compte de liaison                    | 83 342,61         |                   |                   |
| Produits à recevoir                |                     |                     | 120 000           | 2 552,42          | 70 824,50         | Avances et acomptes reçus            |                   |                   |                   |
| Autres créances                    |                     |                     |                   | 0,00              |                   | Fournisseurs                         | 4 058,75          | 2 198,58          | 501,88            |
| Comptes de liaison                 |                     |                     |                   | 144 909,70        | 73 907,24         | Dettes fiscales et sociales          | 30 802,00         | 33 793,00         | 22 374,00         |
| Disponibilités                     |                     |                     | 41 421,10         | 88 774,92         | 10 403,97         | Autres dettes                        | 11 534,62         | 18 014,00         | 17 096,08         |
| Charges constatées d'avance        |                     |                     | 15766,89          | 13 927,79         | 22 343,09         | Produits constatés d'avance          | 0                 | 22 060,00         | 38 250,00         |
| <b>TOTAL ACTIF CIRCULANT</b>       |                     |                     | <b>223 651,78</b> | <b>274 814,50</b> | <b>204 454,80</b> | <b>TOTAL DETTES</b>                  | <b>106 668,74</b> | <b>76 065,58</b>  | <b>78 221,96</b>  |
| <b>TOTAL GENERAL</b>               |                     |                     | <b>478 256,68</b> | <b>603 108,08</b> | <b>564 271,14</b> | <b>TOTAL GENERAL</b>                 | <b>478 256,68</b> | <b>603 108,08</b> | <b>564 271,14</b> |

# Un mot sur Vichy



15 bateaux de compétition gravement endommagés par un orage de grêle pendant le championnat de France à Vichy

- Des bateaux difficilement réparables sans altérer leur compétitivité
- Valeur de remplacement du parc touché : 350 000 euros
  
- Remboursement par l'assurance : 95 000 euros
- Collecte de fonds : 26 000 euros
- Des demandes d'aides exceptionnelles déposées auprès de la fédération, de la ligue, du département et de la ville